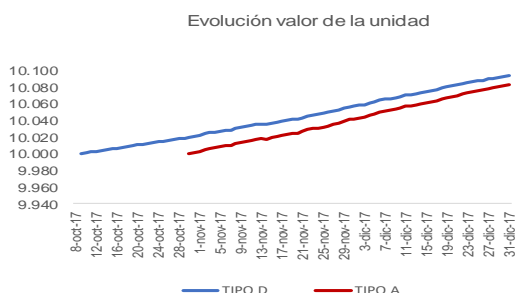


1. Información de desempeño y valor de la unidad

El Fondo de inversión colectiva abierto Renta 4 Global Vista, es una alternativa de inversión de corto plazo que cuenta con instrumentos de alta calidad crediticia y liquidez, siendo un fondo de naturaleza abierta, el cual cuenta con ventajas operativas y con disponibilidad de recursos inmediata. La estrategia se ejecuta bajo una adecuada administración del riesgo, cuyo propósito es la conservación del capital, adecuada política de liquidez y baja duración, de manera tal que se ofrezca una alternativa de inversión con perfil de RIESGO BAJO para un Inversionista conservador fundamentada en las políticas de inversión, orientada a la conservación del capital y la obtención de rentabilidad de acuerdo con las condiciones de mercado.

RENTABILIDAD MENSUAL EA ANTES DE COMISIÓN		
Participación	Noviembre	Diciembre
Tipo A	4,9191%	4,9968%
Tipo D	4,4022%	4,4139%

RENTABILIDAD MENSUAL EA DESPUÉS DE COMISIÓN		
Participación	Noviembre	Diciembre
Tipo A	4,92%	5,00%
Tipo D	4,40%	4,41%



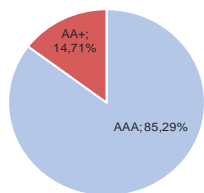
La rentabilidad mensual del Fondo presentó un comportamiento al alza, como resultado de la exposición a indicadores como tasa fija y el IPC, que dejaron una destacada rentabilidad del 5% E.A (después de comisión) en el tipo A y del 4,41% E.A en el tipo D (después de comisión). Lo anterior de acuerdo a las estrategias planteadas por el Comité de Inversiones. La volatilidad de la rentabilidad presentó estabilidad durante el periodo evaluado, ubicándose bastante por debajo de los niveles del mercado a cierre del 31 de diciembre de 2017, siendo en el tipo A de 0,0195% y en el tipo D 0,0201%. De esta manera, como se puede apreciar en la gráfica, el valor de la unidad tuvo una apreciación constante durante el periodo marcada por una tendencia alcista, cerrando al 31 de diciembre de 2017 en el Tipo A en 10,082.28 y la del Tipo D en 10,092.96.

Informe económico

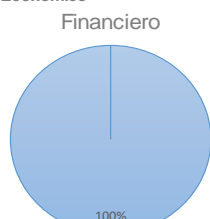
Durante el segundo semestre del 2017, el comportamiento de los mercados internacionales repuntó moderadamente dando señales de recuperación en el crecimiento, como consecuencia de las políticas monetarias ultraexpansivas aplicadas por los bancos centrales. Cabe destacar que, el principal factor incidente en las expectativas de los agentes se materializó en diciembre, al ser aprobada la histórica reforma fiscal propuesta por Trump. No obstante, los efectos tardarán en transmitirse en la economía estadounidense. A nivel local, la inflación anual se ubicó en 4,09%, ubicándose levemente por encima del rango meta del banco central (4%), comportamiento atribuido al buen desempeño en la inflación registrada por el lado de los alimentos. Dada la coyuntura económica tanto internacional como local, la estrategia del fondo se enfocó en mantener los niveles de liquidez y conservar mayor exposición a tasa fija, IPC y cuentas de ahorro.

2. Composición del portafolio

Por Calificación



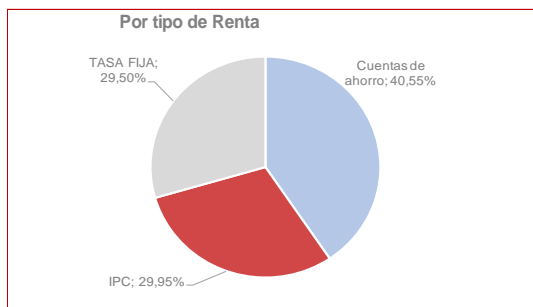
Por Sector Económico



A cierre del 31 de diciembre de 2017, el portafolio el portafolio permanece compuesto con títulos que poseen las más altas calificaciones y menores niveles de riesgos, es decir, el portafolio está compuesto en un 85,29% con títulos calificados AAA y 14,71% AA+, lo que indica una excelente calidad crediticia de los activos. Esta composición se realizó teniendo en cuenta el perfil de riesgo conservador del Fondo.

Este material es para información de los inversionistas y no está concebido como una oferta o una solicitud para vender o comprar activos. La información contenida es sólo una guía general y no debe ser usada como base para la toma de decisiones de inversión. En relación con el fondo de inversión colectiva, existe un prospecto de inversión y un reglamento, donde se contiene una información relevante para su consulta y podrá ser examinada en www.renta4global.com. Las obligaciones asumidas por Renta 4 Global Fiduciaria del Fondo de Inversión Renta 4 Global Vista relacionadas con la gestión del portafolio, son de medio y no de resultado. Los dineros entregados por los suscriptores al fondo de inversión colectiva no son un depósito, ni generan para la sociedad administradora las obligaciones propias de una institución de depósito y no están amparadas por el seguro de depósito del Fondo de Garantías de Instituciones Financieras FOGAFIN, ni por ninguno de dicha naturaleza. La inversión en el fondo de inversión colectiva está sujeta a los riesgos derivados de los activos que componen el portafolio del respectivo fondo de inversión colectiva. Los datos suministrados reflejan el comportamiento histórico del fondo de inversión colectiva, pero no implica que su comportamiento en el futuro sea igual o semejante.

2. Composición del portafolio



En la composición del portafolio por tipo de renta, las inversiones en Tasa Fija se ubicaron en 29,50%. En cuanto a las inversiones en IPC, su participación al cierre de 31 de diciembre fue de 29,95%. De esta manera, la participación en cuentas de ahorro disminuyó con respecto al periodo anterior, hasta ubicarse en 40,55% del portafolio. Lo anterior obedece a la compra de inversiones para estructurar el portafolio.

3. Estados financieros

ESTADOS FINANCIEROS						
09 octubre - 31 diciembre 2017						
	OCTUBRE	DICIEMBRE	ANÁLISIS VERTICAL		ANÁLISIS HORIZONTAL	
	VALOR	VALOR	PARTICIPACION % OCT.	PARTICIPACION % DIC.	VARIACION \$	VARIACION %
ACTIVO						
Disponible	3.341.919,0	1.385.304,9	100,0%	40,6%	- 1.956.614,1	-58,5%
Inversiones a valor razonable	0,0	2.030.750,0	0,0%	59,4%	2.030.750,0	N/A
Inversiones a costo amortizado	0,0	0,0	0,0%	0,0%	-	0,0%
TOTAL ACTIVOS	3.341.919,0	3.416.054,9	100,0%	100,0%	74.135,9	2,2%
PASIVO						
Comisiones sobre valor del FIC por pagar	191,4	2.992,1	100,0%	100,0%	2.800,7	1463,0%
TOTAL PASIVOS	191,4	2.992,1	100,0%	100,0%	2.800,7	1463,0%
PATRIMONIO						
Participaciones en FIC	3.341.727,5	3.413.062,8	100,0%	100,0%	71.335,2	2,1%
Participaciones por identificar	0,0	0,0	0,0%	0,0%	-	0,0%
TOTAL PATRIMONIO	3.341.727,5	3.413.062,8	100,0%	100,0%	71.335,2	2,1%
TOTAL PASIVO MAS PATRIMONIO	3.341.919,0	3.416.054,9	100,0%	100,0%	74.135,9	2,2%

*Cifras expresadas en miles de pesos

Nota: La fecha de inicio de operaciones del FIC fue el pasado 9 de octubre de 2017, por lo tanto, la información del semestre abarca desde dicha fecha hasta el 31 de diciembre de 2017

Este material es para información de los inversionistas y no está concebido como una oferta o una solicitud para vender o comprar activos. La información contenida es sólo una guía general y no debe ser usada como base para la toma de decisiones de inversión. En relación con el fondo de inversión colectiva, existe un prospecto de inversión y un reglamento, donde se contiene una información relevante para su consulta y podrá ser examinada en www.renta4global.com. Las obligaciones asumidas por Renta 4 Global Fiduciaria del Fondo de Inversión Renta 4 Global Vista relacionadas con la gestión del portafolio, son de medio y no de resultado. Los dineros entregados por los suscriptores al fondo de inversión colectiva no son un depósito, ni generan para la sociedad administradora las obligaciones propias de una institución de depósito y no están amparadas por el seguro de depósito del Fondo de Garantías de Instituciones Financieras FOGAFIN, ni por ninguno de dicha naturaleza. La inversión en el fondo de inversión colectiva está sujeta a los riesgos derivados de los activos que componen el portafolio del respectivo fondo de inversión colectiva. Los datos suministrados reflejan el comportamiento histórico del fondo de inversión colectiva, pero no implica que su comportamiento en el futuro sea igual o semejante.

ESTADO DE RESULTADOS

	OCTUBRE		DICIEMBRE		ANÁLISIS VERTICAL		ANÁLISIS VERTICAL		ANÁLISIS HORIZONTAL	
	VALOR	VALOR	PARTICIPACION % OCT.	PARTICIPACION % DIC.	VARIACION \$	VARIACION %				
INGRESOS										
Intereses Cuentas de Ahorro	780,5	14.198,7	100,0%	42,4%	13.438,3	1787,1%				
Valoración de inversiones	0,0	19.295,0	0,0%	57,6%	19.295,0	N/A				
Utilidad en venta de inversiones	0,0	20,0	0,0%	0,1%	20,0	N/A				
TOTAL INGRESOS OPERACIONALES	780,5	33.513,7	100,0%	100,0%	32.753,3	4306,9%				
GASTOS										
Comisiones por administración del fondo	191,4	6.080,4	100,0%	99,5%	5.868,9	3065,6%				
Gravamen al Movimiento Financiero GMF	0,0	12,3	0,0%	0,2%	12,3	N/A				
Gastos Bancarios	0,0	20,7	0,0%	0,3%	20,7	N/A				
TOTAL GASTOS OPERACIONALES	191,4	6.093,4	100,0%	100,0%	5.902,0	3082,9%				
RENDIMIENTOS ABONADOS										
Rendimientos Abonados	569,0	27.420,3	100,0%	100,0%	26.851,3	4718,7%				
TOTAL GASTOS OPERACIONALES	569,0	27.420,3	100,0%	100,0%	26.851,3	4718,7%				

*Cifras expresadas en miles de pesos

Nota: La fecha de inicio de operaciones del FIC fue el pasado 9 de octubre de 2017, por lo tanto, la información del semestre abarca desde dicha fecha hasta el 31 de diciembre de 2017

Análisis vertical y horizontal

Estructura de los Activos de FIC Renta 4 Global Vista: para efectos de comparación se presenta el cierre del mes de octubre de 2017(primer mes de cierre del fondo) frente al cierre del mes de diciembre del mismo año.

Durante el periodo comprendido entre el 9 de octubre (fecha del primer aporte) y el 31 de diciembre de 2017 materia del presente informe, presentó los siguientes cambios:

Por la naturaleza del negocio, las cuentas más importantes del activo son las inversiones con una participación del 59.4% y el disponible con una participación del 40.6% conformando el 100% del activo del fondo a 31 de diciembre de 2017. Al cierre del mes de octubre todos los aportes estaban en cuenta de ahorros y al cierre de diciembre presentó una disminución del 58.5% debido a las inversiones realizadas durante los meses de noviembre y diciembre generando un incremento en la cuenta de inversiones del 100%.

Los ingresos son generados de los rendimientos obtenidos por depósitos en cuentas de ahorro derivado de los aportes de los inversionistas y por la valoración de las inversiones, al cierre del 31 de diciembre de 2017 las valoraciones de las inversiones representan el 57.6% y los rendimientos de las cuentas de ahorro representan el 42.4% del total de los ingresos del fondo.

Los gastos registrados en este periodo están asociados a la comisión de administración que cobra la sociedad administradora con una participación del 99.5% del total de los gastos el restante 0.5% corresponde al Gravamen al Movimiento Financiero GMF y a la comisión que cobra el banco por la transferencia de los recursos.

Para consulta de los Estados Financieros, ingrese la siguiente ruta a través de la web: www.renta4global.com

4. Gastos

Concepto	Octubre	Noviembre	Diciembre
Comisión Fiduciaria	\$191.441,74	\$2.876.765,90	\$2.992.144,80
Gravamen Mov financiero	\$ 0	\$ 766	\$ 11.576
Servicios Bancarios	\$ 0	\$ 0,00	\$ 20.706

En los gastos del fondo se observa un comportamiento homogéneo a lo largo del periodo, la mayor parte de los gastos provienen de la remuneración de la sociedad administradora lo cual es muestra de la eficiencia en el manejo de los recursos. Valor Comisión Diaria = Valor de cierre del día anterior * $\frac{1}{(1 + \text{Porcentaje de Comisión E.A.})^{(1/365)}}$ - 1.

Este material es para información de los inversionistas y no está concebido como una oferta o una solicitud para vender o comprar activos. La información contenida es sólo una guía general y no debe ser usada como base para la toma de decisiones de inversión. En relación con el fondo de inversión colectiva, existe un prospecto de inversión y un reglamento, donde se contiene una información relevante para su consulta y podrá ser examinada en www.renta4global.com. Las obligaciones asumidas por Renta 4 Global Fiduciaria del Fondo de Inversión Renta 4 Global Vista relacionadas con la gestión del portafolio, son de medio y no de resultado. Los dineros entregados por los suscriptores al fondo de inversión colectiva no son un depósito, ni generan para la sociedad administradora las obligaciones propias de una institución de depósito y no están amparadas por el seguro de depósito del Fondo de Garantías de Instituciones Financieras FOGAFIN, ni por ninguno de dicha naturaleza. La inversión en el fondo de inversión colectiva está sujeta a los riesgos derivados de los activos que componen el portafolio del respectivo fondo de inversión colectiva. Los datos suministrados reflejan el comportamiento histórico del fondo de inversión colectiva, pero no implica que su comportamiento en el futuro sea igual o semejante.